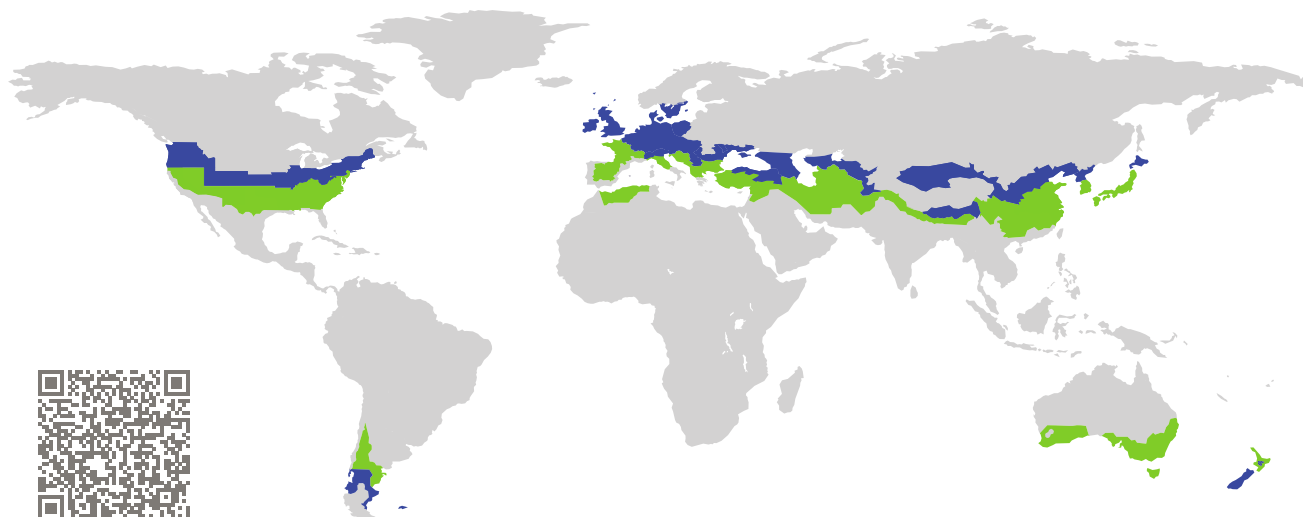


# ZERTIFIKAT

Zertifizierte Passivhaus-Komponente

Komponenten-ID 1600wi03 gültig bis 31. Dezember 2020

Passivhaus Institut  
Dr. Wolfgang Feist  
64283 Darmstadt  
Deutschland

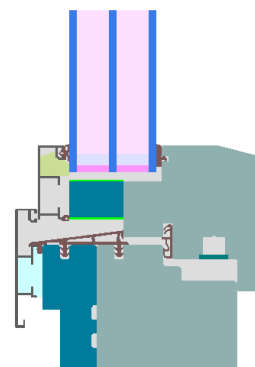


Kategorie: **Fensterrahmen**  
Hersteller: **batimet GmbH,  
Dresden,  
Deutschland**  
Produktname: **TA35 SE FVNG**

**Folgende Kriterien für die kühl-gemäßigte Klimazone  
wurden geprüft**

Behaglichkeit  $U_W = 0,78 \leq 0,80 \text{ W}/(\text{m}^2 \text{ K})$   
 $U_{W,\text{eingebaut}} \leq 0,85 \text{ W}/(\text{m}^2 \text{ K})$   
mit  $U_g = 0,70 \text{ W}/(\text{m}^2 \text{ K})$

Hygiene  $f_{Rsi=0,25} \geq 0,70$



Passivhaus-  
Effizienzklasse

phE

phD

phC

phB

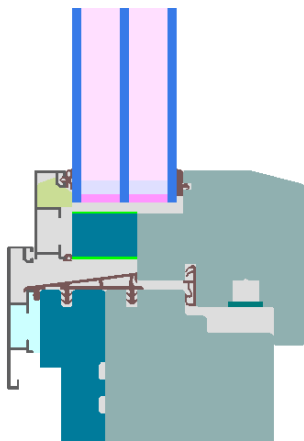
phA

kühl-gemäßigtes Klima

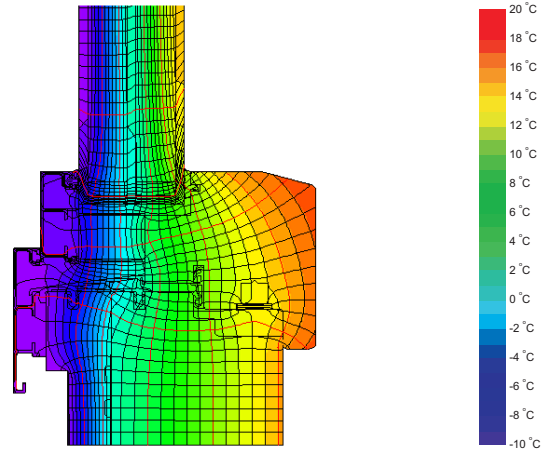


**ZERTIFIZIERTE  
KOMPONENTE**

Passivhaus Institut



Berechnungsmodell



Isothermengrafik

## Beschreibung

Holz-Aluminium Fensterrahmen (Fichte/Tanne 0,11 W/(mK)) mit Dämmung aus EPS (0,031 W/(mK)). Glasstärke: 48 mm (4/18/4/18/4), Glaseinstand: 15 mm. Abstandhalter: SWISSPACER Ultimate.

## Erläuterung





Die Fenster-U-Werte wurden für die Prüfenstergröße von 1,23 m × 1,48 m bei  $U_g = 0,70 \text{ W}/(\text{m}^2 \text{ K})$  berechnet. Werden höherwertige Verglasungen eingesetzt, verbessern sich die Fenster-U-Werte wie folgt:

|            |         |      |      |      |      |                      |
|------------|---------|------|------|------|------|----------------------|
| Verglasung | $U_g =$ | 0,70 | 0,64 | 0,58 | 0,52 | W/(m <sup>2</sup> K) |
|            |         | ↓    | ↓    | ↓    | ↓    |                      |
| Fenster    | $U_w =$ | 0,78 | 0,74 | 0,70 | 0,66 | W/(m <sup>2</sup> K) |

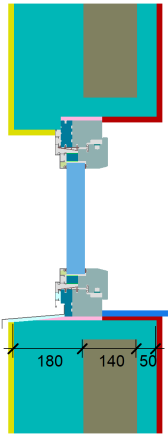
Transparente Bauteile werden abhängig von den Wärmeverlusten durch den opaken Teil in Effizienzklassen eingestuft. In diese Wärmeverluste gehen die Rahmen-U-Werte, die Rahmenbreiten, Glasrand und die Glasrandlängen ein. Ein ausführlicher Bericht über die im Rahmen der Zertifizierung durchgeführten Berechnungen ist beim Hersteller erhältlich.

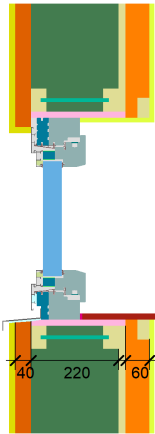
Das Passivhaus Institut hat weltweite Komponentenanforderungen für sieben Klimazonen definiert. Grundsätzlich können Komponenten, die für Klimazonen mit höheren Anforderungen zertifiziert sind, auch in Klimazonen mit geringeren Anforderung eingesetzt werden. Es kann wirtschaftlich sinnvoll sein, in einer Klimazone eine thermisch höherwertige Komponente, die für eine Klimazone mit strenger Anforderungen zertifiziert wurde, einzusetzen.

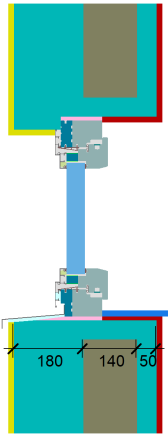
Weitere Informationen zur Zertifizierung sind unter [www.passiv.de](http://www.passiv.de) und [www.passipedia.de](http://www.passipedia.de) verfügbar.

| Rahmen-Kennwerte                   |      |   | Rahmenbreite | Rahmen- $U$ -Wert             | Glasrand- $\Psi$ -Wert | Temperaturfaktor      |
|------------------------------------|------|---|--------------|-------------------------------|------------------------|-----------------------|
|                                    |      |   | $b_f$<br>mm  | $U_f$<br>W/(m <sup>2</sup> K) | $\Psi_g$<br>W/(m K)    | $f_{Rsi=0,25}$<br>[-] |
| Oben                               | (to) |  | 125          | 0,73                          | 0,027                  | 0,70                  |
| Seite                              | (s)  |  | 125          | 0,73                          | 0,027                  | 0,70                  |
| Unten                              | (bo) |  | 125          | 0,76                          | 0,027                  | 0,70                  |
| Stulp                              | (fm) |  | 136          | 0,81                          | 0,027                  | 0,71                  |
| Abstandhalter: SWISSPACER ULTIMATE |      |   |              | Sekundär Dichtung: Polysulfid |                        |                       |

## Geprüfte Einbausituationen

| Betonchalungsstein (öffnbar)  |         |
|---|---------|
| $U_{Wand} = 0,15 \text{ W/(m}^2 \text{ K)}$   |         |
|  |         |
| $\Psi_{\text{einbau}}$  | W/(m K) |
| Oben  | 0,005   |
| Seitlich  | 0,005   |
| Unten   | 0,015   |
| $U_{W,\text{eingebaut}} = 0,80 \text{ W/(m}^2 \text{ K)}$                           |         |

| Holzleichtbau (öffnbar)   |         |
|---|---------|
| $U_{Wand} = 0,13 \text{ W/(m}^2 \text{ K)}$   |         |
|  |         |
| $\Psi_{\text{einbau}}$  | W/(m K) |
| Oben  | 0,015   |
| Seitlich  | 0,015   |
| Unten   | 0,020   |
| $U_{W,\text{eingebaut}} = 0,83 \text{ W/(m}^2 \text{ K)}$                           |         |

| Wärmedämmverbundsystem (WDVS) (öffnbar)   |         |
|---|---------|
| $U_{Wand} = 0,13 \text{ W/(m}^2 \text{ K)}$   |         |
|  |         |
| $\Psi_{\text{einbau}}$  | W/(m K) |
| Oben  | 0,006   |
| Seitlich  | 0,006   |
| Unten   | 0,020   |
| $U_{W,\text{eingebaut}} = 0,81 \text{ W/(m}^2 \text{ K)}$                             |         |

