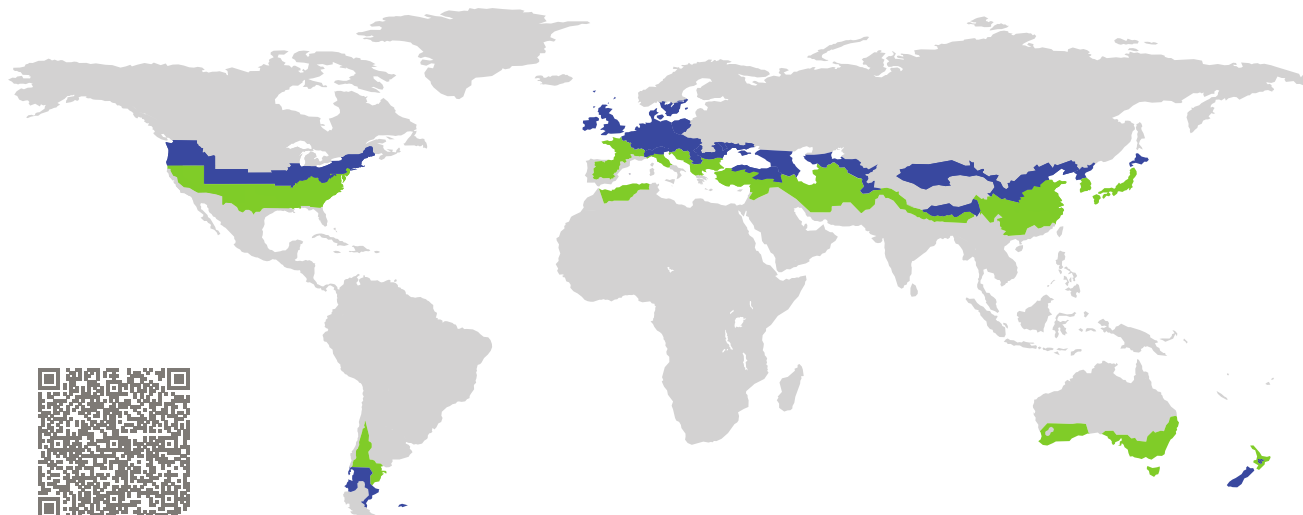


ZERTIFIKAT

Zertifizierte Passivhaus-Komponente

Komponenten-ID 1216wi03 gültig bis 31. Dezember 2018

Passivhaus Institut
Dr. Wolfgang Feist
64283 Darmstadt
Deutschland

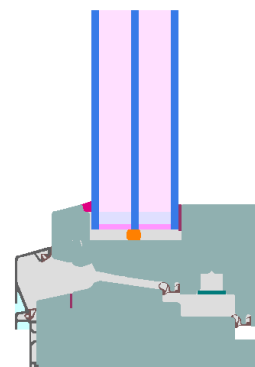


Kategorie: **Fensterrahmen**
Hersteller: **Leitz GmbH & Co. KG,
Riedau,
Österreich**
Produktname: **Leitz ClimateTrend Style Holzfenster
[S] Passiv**

**Folgende Kriterien für die kühl-gemäßigte Klimazone
wurden geprüft**

Behaglichkeit $U_W = 0,79 \leq 0,80 \text{ W}/(\text{m}^2 \text{ K})$
 $U_{W,\text{eingebaut}} \leq 0,85 \text{ W}/(\text{m}^2 \text{ K})$
mit $U_g = 0,70 \text{ W}/(\text{m}^2 \text{ K})$

Hygiene $f_{Rsi=0,25} \geq 0,70$



kühl-gemäßigtes Klima



**ZERTIFIZIERTE
KOMPONENTE**

Passivhaus Institut

Passivhaus-
Effizienzklasse

phE

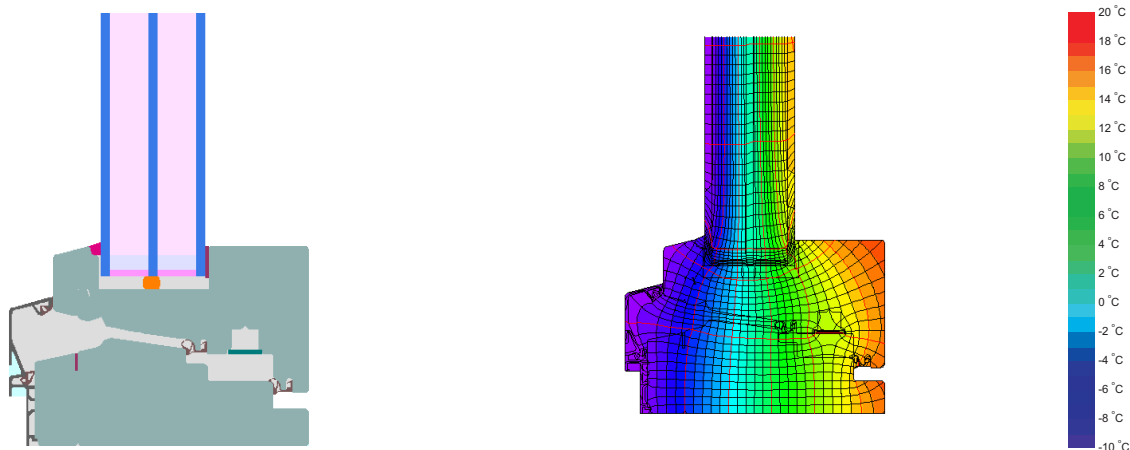
phD

phC

phB

phA

www.passiv.de



Berechnungsmodell

Isothermengrafik

Beschreibung

Holzrahmen aus Fichte/Tanne (0,11 W/(mK) mit Regenschine aus Aluminium. Glasstärke: 48 mm (4/18/4/18/4), Glaseinstand: 14 mm, Abstandhalter: SWISSPACER Ultimate.

Erläuterung





Die Fenster-U-Werte wurden für die Prüffenstergröße von 1,23 m × 1,48 m bei $U_g = 0,70 \text{ W}/(\text{m}^2 \text{ K})$ berechnet. Werden höherwertige Verglasungen eingesetzt, verbessern sich die Fenster-U-Werte wie folgt:

| | | | | | | |
|------------|---------|------|------|------|------|----------------------|
| Verglasung | $U_g =$ | 0,70 | 0,64 | 0,58 | 0,52 | W/(m ² K) |
| | | ↓ | ↓ | ↓ | ↓ | |
| Fenster | $U_w =$ | 0,79 | 0,74 | 0,70 | 0,65 | W/(m ² K) |

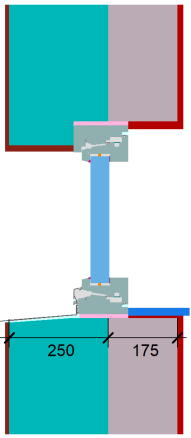
Transparente Bauteile werden abhängig von den Wärmeverlusten durch den opaken Teil in Effizienzklassen eingestuft. In diese Wärmeverluste gehen die Rahmen-U-Werte, die Rahmenbreiten, Glasrand und die Glasrandlängen ein. Ein ausführlicher Bericht über die im Rahmen der Zertifizierung durchgeführten Berechnungen ist beim Hersteller erhältlich.

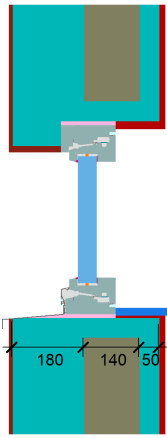
Das Passivhaus Institut hat weltweite Komponentenanforderungen für sieben Klimazonen definiert. Grundsätzlich können Komponenten, die für Klimazonen mit höheren Anforderungen zertifiziert sind, auch in Klimazonen mit geringeren Anforderung eingesetzt werden. Es kann wirtschaftlich sinnvoll sein, in einer Klimazone eine thermisch höherwertige Komponente, die für eine Klimazone mit strengeren Anforderungen zertifiziert wurde, einzusetzen.

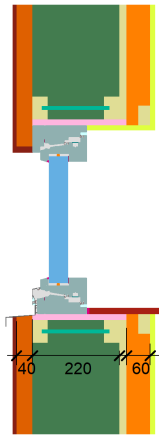
Weitere Informationen zur Zertifizierung sind unter www.passiv.de und www.passipedia.de verfügbar.

| Rahmen-Kennwerte | | | Rahmenbreite | Rahmen- U -Wert | Glasrand- Ψ -Wert | Temperaturfaktor |
|------------------|------|---|------------------------------------|-------------------------------|-------------------------------|-----------------------|
| | | | b_f mm | U_f W/(m ² K) | Ψ_g W/(m K) | $f_{Rsi=0,25}$ [-] |
| Oben | (to) |  | 93 | 0,80 | 0,023 | 0,72 |
| Seite | (s) |  | 93 | 0,80 | 0,023 | 0,72 |
| Unten | (bo) |  | 93 | 0,85 | 0,023 | 0,71 |
| Stulp | (fm) |  | 110 | 0,86 | 0,023 | 0,72 |
| | | | Abstandhalter: SWISSPACER Ultimate | | Sekundär Dichtung: Polysulfid | |

Geprüfte Einbausituationen

| Wärmedämmverbundsystem (WDVS) (öffnbar) | |
|---|---------|
| $U_{Wand} = 0,13 \text{ W/(m}^2 \text{ K)}$ | |
|  | |
| Ψ_{einbau} | W/(m K) |
| Oben | 0,008 |
| Seitlich | 0,008 |
| Unten | 0,029 |
| $U_{W,\text{eingebaut}} = 0,83 \text{ W/(m}^2 \text{ K)}$ | |

| Betonchalungsstein (öffnbar) | |
|---|---------|
| $U_{Wand} = 0,15 \text{ W/(m}^2 \text{ K)}$ | |
|  | |
| Ψ_{einbau} | W/(m K) |
| Oben | 0,000 |
| Seitlich | 0,000 |
| Unten | 0,015 |
| $U_{W,\text{eingebaut}} = 0,80 \text{ W/(m}^2 \text{ K)}$ | |

| Holzleichtbau (öffnbar) | |
|---|---------|
| $U_{Wand} = 0,13 \text{ W/(m}^2 \text{ K)}$ | |
|  | |
| Ψ_{einbau} | W/(m K) |
| Oben | 0,008 |
| Seitlich | 0,008 |
| Unten | 0,015 |
| $U_{W,\text{eingebaut}} = 0,82 \text{ W/(m}^2 \text{ K)}$ | |

